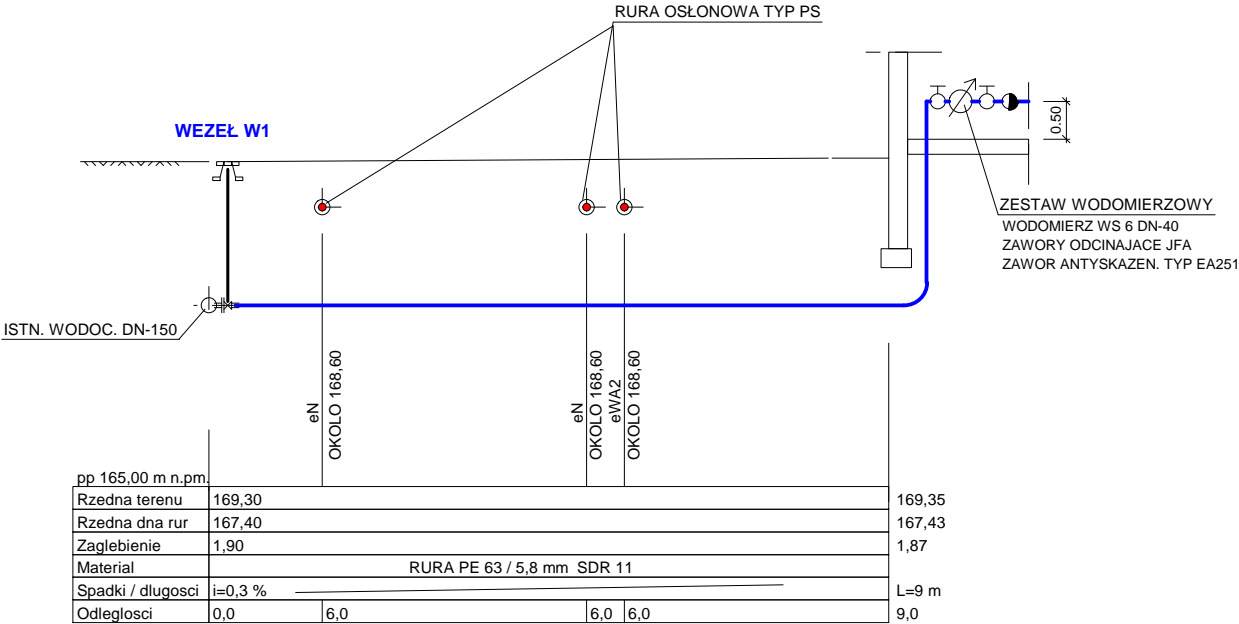
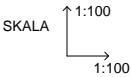
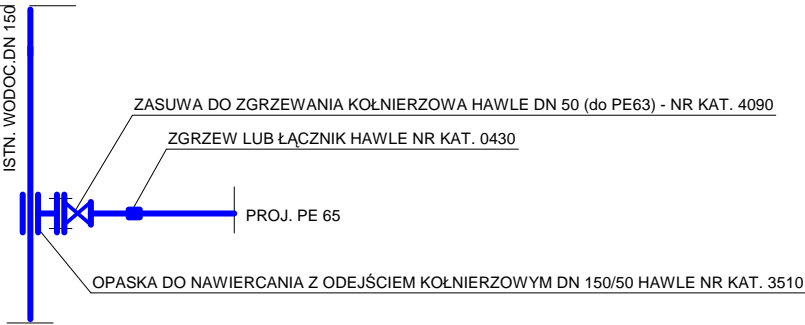


PROFIL PRZYŁĄCZA WODY



WEZEŁ W1



INWESTOR: ZARZĄD BUDYNKÓW KOMUNALNYCH 16-400 SUWAŁKI, UL. NONIEWICZA 10		JEDNOSTKA PROJEKTOWA : INSTAL PROJEKT M. JATKOWSKI GIŻYCKO, UL. JAGIEŁŁY 6A/8	
PROJEKT : PRZEBUDOWA I ZMIANA SPOS. UŻYT. LOKALI NA CELE MIESZKALNE PRZYŁĄCZA: WODY, KANALIZACJI SANIT. I KAN. DESZCZOWEJ SUWAŁKI, UL. SEJNIEŃSKA 18 (DZ. NR 12092)			
BRANŻA : SANITARNA		DATA : X 2008	
RYSUNEK : PROFIL PRZYŁĄCZA WODY		SKALA : 1 : 100	
MGR. INŻ. MAREK JATKOWSKI UPR. BUD. NR 113/01/OL		RYS NR : S 2	